


Poznámka:

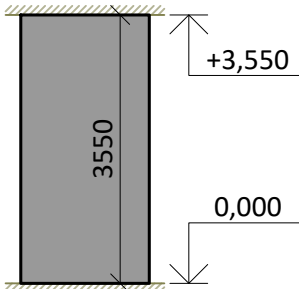
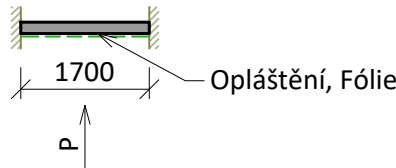
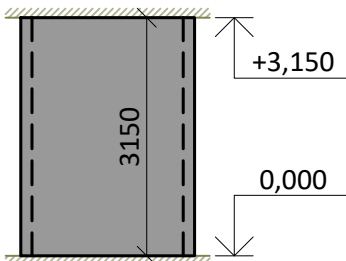
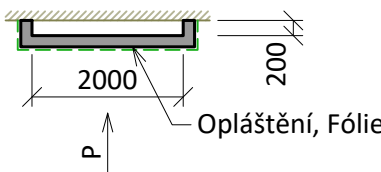
- jedná se o rekonstrukci stávajících konstrukcí, jejichž rozměry se ve skutečnosti mohou lišit veškeré stavební úpravy musí být přizpůsobeny skutečnému stavu jednotlivých konstrukcí přímo na stavbě
- v případě zjištění nových okolností, které nejsou zachyceny v projektové dokumentaci, bude přivolán projektant a statik
- veškeré výrobky budou odsouhlaseny investorem a projektantem
- veškeré rozměry oken a dveří budou před výrobou/nákupem ověřeny dle skutečných rozměrů na stavbě

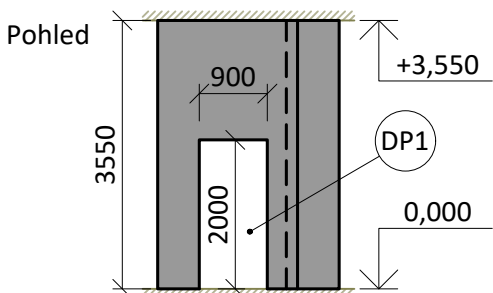
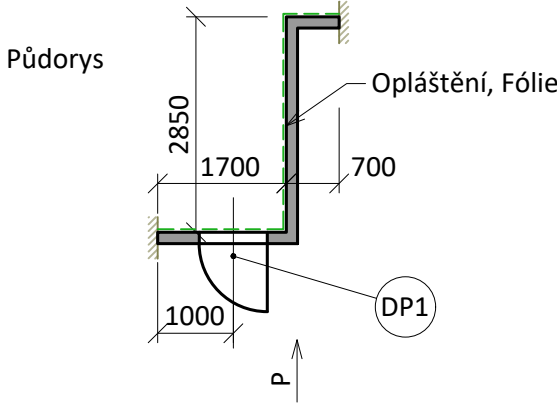
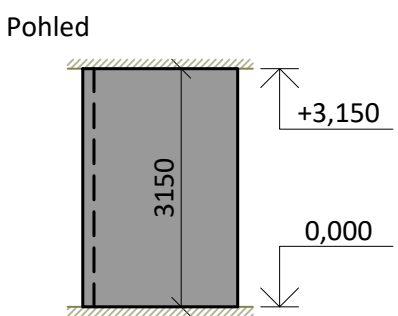
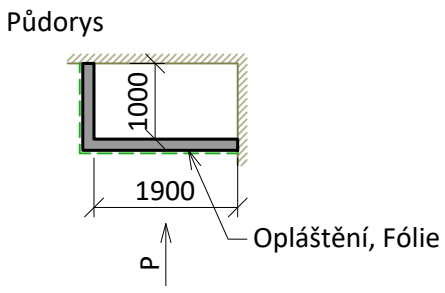
Etapy výstavby

- I. Etapa: Výstavba provizorní varny
II. Etapa: Rekonstrukce varny
III. Etapa: Dokončení rekonstrukce varny

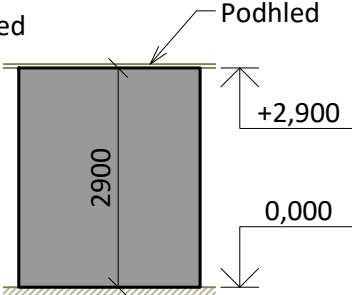
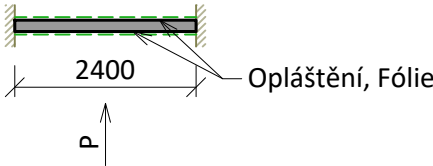
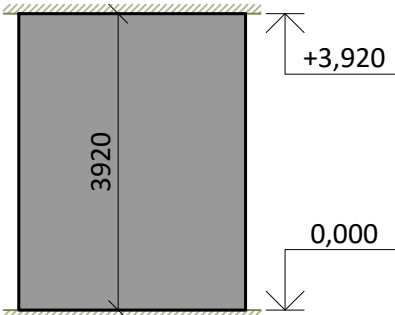
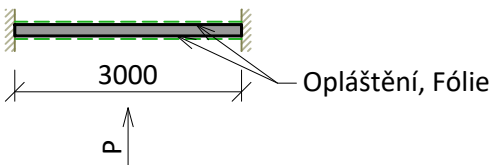
0,000 = 280,70 m n.m. B.p.v.

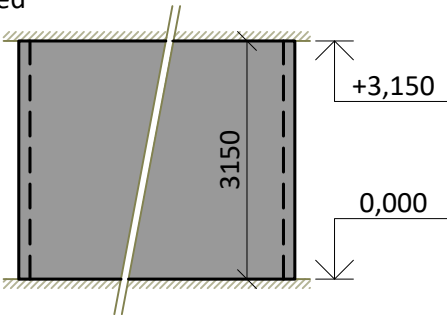
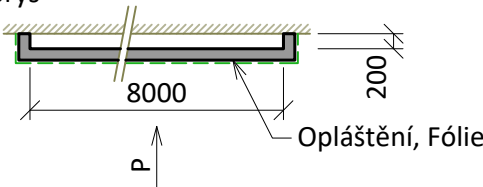
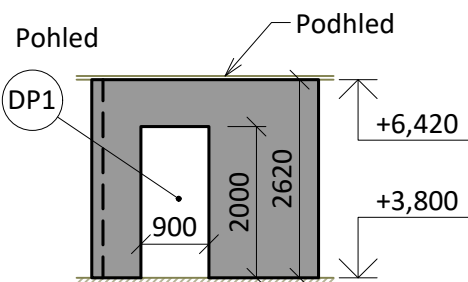
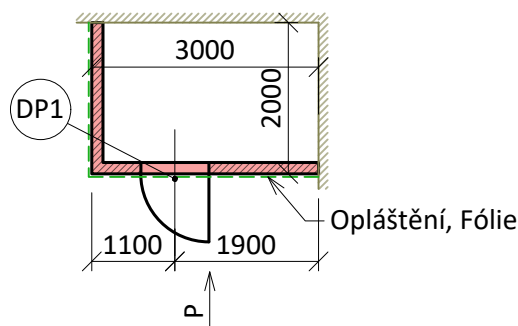
	BKB Metal, a.s. Hlubinská 917/20, Moravská Ostrava 702 00 Ostrava, Česká republika www.bkbmetal.cz	VYPRACOVAL/DRAWN BY		Ing. Radmila Hejtmánková	
		KONTOLOVAL/CHECKED BY		Ing. Jan Špunda	
		VEDOUČÍ PROJ./PROJECT MANAGER		Ing. Daniel Ryba	
		TENTO DOKUMENT JE DUŠEVNÍM VLASTNICTVÍM SPOLEČNOSTI BKB METAL, a.s. A BEZ JEJÍHO PÍSEMNÉHO SOUHLASU NESMÍ BÝT POSKYTNUT TŘETÍM OSOBÁM. / THIS DOCUMENT IS THE INTELLECTUAL PROPERTY OF BKB METAL, a.s. AND WITHOUT ITS WRITTEN PERMSSION MAY NOT BE PROVIDED TO THIRD PARTIES.			
INVESTOR	FAKULTNÍ NEMOCNICE BRNO				
PROJEKT/PROJECT	FN Brno - Rekonstrukce stravovacího provozu	DATUM/DATE	10/2022		
		STUPEŇ/PHASE	DPS		
		MĚŘÍTKO/SCALE			
ČÁST/PART	SO 01 Objekt kuchyně D.1.1 Architektonicko stavební řešení	JEDNOTKY/UNITS	mm		
		FORMÁT/FORMAT	A		
		POČET A4/NO. OF A4	11		
		ZAKÁZKA/CONTRACT	22-5014-01		
NÁZEV/TITLE	Výpis dočasných stěn SO 01 / D.1.1	ARCHIVNÍ ČÍSLO/ARCHIVE NUMBER REV. BKB-SM-7283			

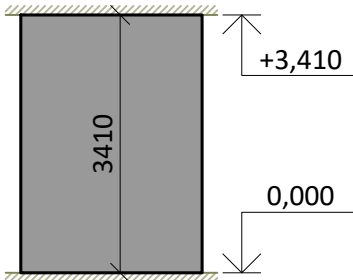
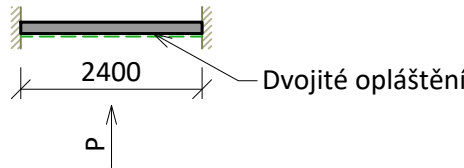
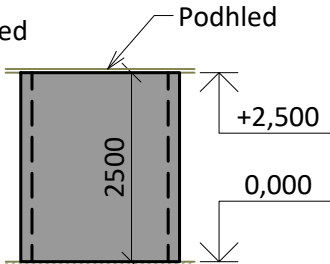
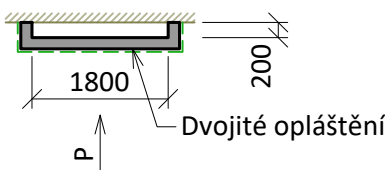
Ozn.	Schéma	Popis																			
St1	Dočasná dřevěná stěna	<ul style="list-style-type: none">- dočasná stěna z dřevěné trámové konstrukce jednostranně opláštěná OSB deskami- protiprašné provedení - těsnící fólie na straně OSB desek, zapěnění stěny po obvodu- spodní hrana 0,000 (podlaha)- horní hrana +3,550 (stropní konstrukce) <ul style="list-style-type: none">- stěna bude postavena a odstraněna v průběhu výstavby I. Etapy																			
	<p>Pohled</p>  <p>Půdorys</p> 																				
	<table><tr><td>Počet kusů</td><td>I.Etapa</td><td>II.Etapa</td><td>III.Etapa</td><td></td><td></td><td>Celkem</td></tr><tr><td></td><td>1</td><td>-</td><td>-</td><td></td><td></td><td>1 ks</td></tr></table>		Počet kusů	I.Etapa	II.Etapa	III.Etapa			Celkem		1	-	-			1 ks	<table><tr><td rowspan="2">Rozměry</td><td>Výška</td><td>Délka</td></tr><tr><td>3550 mm</td><td>1700 mm</td></tr></table>	Rozměry	Výška	Délka	3550 mm
Počet kusů	I.Etapa	II.Etapa	III.Etapa			Celkem															
	1	-	-			1 ks															
Rozměry	Výška	Délka																			
	3550 mm	1700 mm																			
St2	Dočasná dřevěná stěna	<ul style="list-style-type: none">- dočasná stěna z dřevěné trámové konstrukce jednostranně opláštěná OSB deskami- protiprašné provedení - těsnící fólie na straně OSB desek, zapěnění stěny po obvodu- spodní hrana 0,000 (podlaha)- horní hrana +3,150 (stropní konstrukce) <ul style="list-style-type: none">- stěna bude postavena a zdemontována v průběhu výstavby I. Etapy- stěna bude na stejném místě znovu postavena před zahájením výstavby III.Etapy																			
	<p>Pohled</p>  <p>Půdorys</p> 																				
	<table><tr><td>Počet kusů</td><td>I.Etapa</td><td>II.Etapa</td><td>III.Etapa</td><td></td><td></td><td>Celkem</td></tr><tr><td></td><td>1</td><td>-</td><td>-</td><td></td><td></td><td>1 ks</td></tr></table>		Počet kusů	I.Etapa	II.Etapa	III.Etapa			Celkem		1	-	-			1 ks	<table><tr><td rowspan="2">Rozměry</td><td>Výška</td><td>Délka</td></tr><tr><td>3150 mm</td><td>3000 mm</td></tr></table>	Rozměry	Výška	Délka	3150 mm
Počet kusů	I.Etapa	II.Etapa	III.Etapa			Celkem															
	1	-	-			1 ks															
Rozměry	Výška	Délka																			
	3150 mm	3000 mm																			
Výpis dočasných stěn SO 01 / D.1.1		<table><tr><td>ARCHIVNÍ ČÍSLO/ARCHIVE NUMBER</td><td>REV.</td><td>STRANA/PAGE</td></tr><tr><td>BKB-SM-7283</td><td></td><td>2</td></tr></table>	ARCHIVNÍ ČÍSLO/ARCHIVE NUMBER	REV.	STRANA/PAGE	BKB-SM-7283		2													
ARCHIVNÍ ČÍSLO/ARCHIVE NUMBER	REV.	STRANA/PAGE																			
BKB-SM-7283		2																			

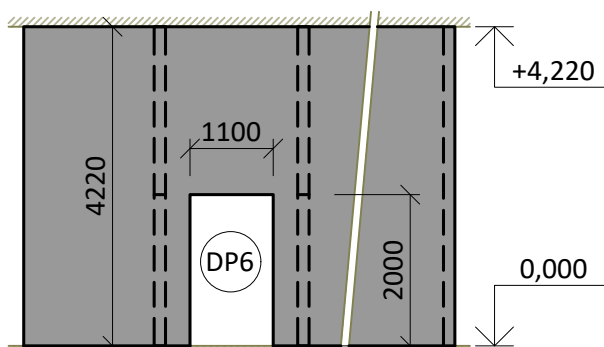
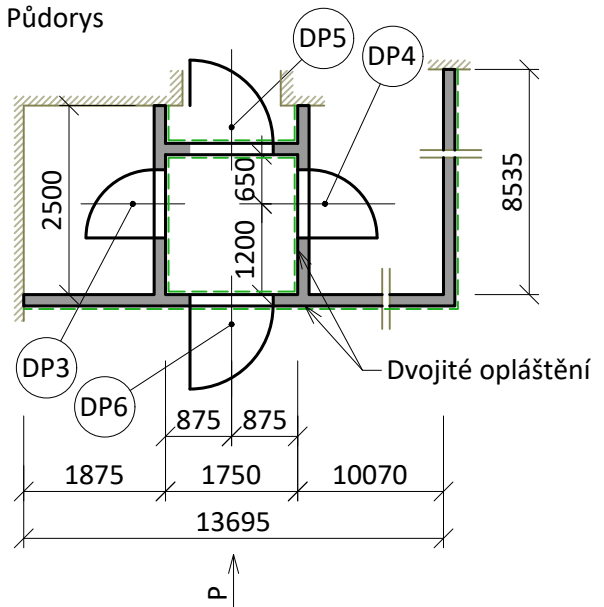
Ozn.	Schéma	Popis													
St3	Dočasná dřevěná stěna	<ul style="list-style-type: none">- dočasná stěna z dřevěné trámové konstrukce jednostranně opláštěná OSB deskami- protiprašné provedení - těsnící fólie na straně OSB desek, zapěnění stěny po obvodu- spodní hrana 0,000 (podlaha)- horní hrana +3,550 (stropní konstrukce) <ul style="list-style-type: none">- stěna bude postavena před zahájením výstavby I. Etapy, odstraněna bude po ukončení výstavby II. Etapy													
	<div><p>Pohled</p></div> <div><p>Půdorys</p></div> <table><tr><th>Počet kusů</th><th>I.Etapa</th><th>II.Etapa</th><th>III.Etapa</th><th></th><th></th><th>Celkem</th></tr><tr><td></td><td>1</td><td>-</td><td>-</td><td></td><td></td><td>1 ks</td></tr></table>		Počet kusů	I.Etapa	II.Etapa	III.Etapa			Celkem		1	-	-		
Počet kusů	I.Etapa	II.Etapa	III.Etapa			Celkem									
	1	-	-			1 ks									
St4	Dočasná dřevěná stěna	<ul style="list-style-type: none">- dočasná stěna z dřevěné trámové konstrukce jednostranně opláštěná OSB deskami- protiprašné provedení - těsnící fólie na straně OSB desek, zapěnění stěny po obvodu- spodní hrana 0,000 (podlaha)- horní hrana +3,150 (stropní konstrukce) <ul style="list-style-type: none">- stěna bude postavena a zdemontována v průběhu výstavby I. Etapy- stěna bude na stejném místě znovu postavena před zahájením výstavby III.Etapy													
	<div><p>Pohled</p></div> <div><p>Půdorys</p></div> <table><tr><th>Počet kusů</th><th>I.Etapa</th><th>II.Etapa</th><th>III.Etapa</th><th></th><th></th><th>Celkem</th></tr><tr><td></td><td>1</td><td>-</td><td>-</td><td></td><td></td><td>1 ks</td></tr></table>		Počet kusů	I.Etapa	II.Etapa	III.Etapa			Celkem		1	-	-		
Počet kusů	I.Etapa	II.Etapa	III.Etapa			Celkem									
	1	-	-			1 ks									
Výpis dočasných stěn SO 01 / D.1.1		ARCHIVNÍ ČÍSLO/ARCHIVE NUMBER BKB-SM-7283	REV. 3	STRANA/PAGE 3											

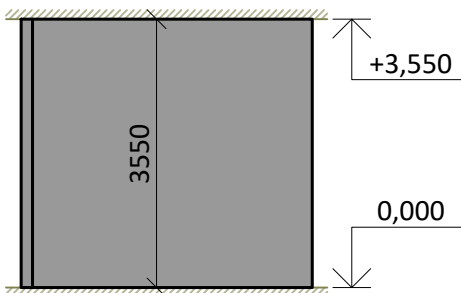
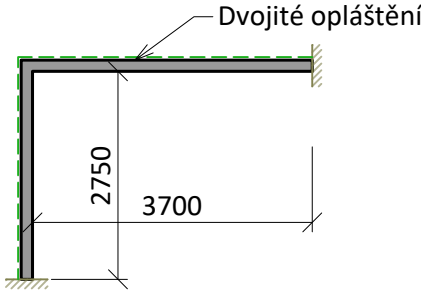
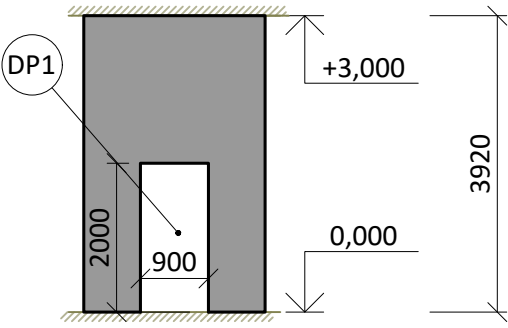
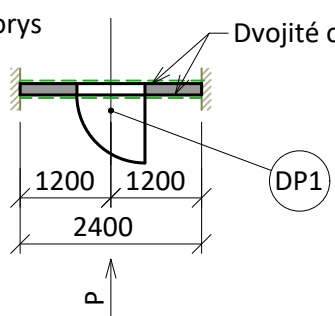
Ozn.	Schéma	Popis														
St7	Dočasná dřevěná stěna	<div><div><div><p>Pohled</p><p>Půdorys</p><p>Opláštění, Fólie</p><p>1200 1200 2400</p><p>P</p></div></div><div><table><tr><th>Počet kusů</th><th>I.Etapa</th><th>II.Etapa</th><th>III.Etapa</th><th></th><th></th><th>Celkem</th></tr><tr><td></td><td>1</td><td>-</td><td>-</td><td></td><td></td><td>1 ks</td></tr></table></div></div> <div><div>Rozměry</div><div><div>Výška</div><div>3000 mm</div></div><div><div>Délka</div><div>2400 mm</div></div></div> <div><ul style="list-style-type: none">- dočasná stěna z dřevěné trámové konstrukce oboustranně opláštěná OSB deskami- protiprašné provedení - těsnící fólie z obou stran, zapěnění stěny po obvodu- spodní hrana 0,000 (podlaha)- horní hrana +3,000 / +2,600 (podhled)- stěna bude postavena před zahájením výstavby I. Etapy, odstraněna bude po ukončení výstavby I. Etapy</div>	Počet kusů	I.Etapa	II.Etapa	III.Etapa			Celkem		1	-	-			1 ks
Počet kusů	I.Etapa	II.Etapa	III.Etapa			Celkem										
	1	-	-			1 ks										
St8	Dočasná dřevěná stěna	<div><div><div><p>Pohled</p><p>Půdorys</p><p>Opláštění, Fólie</p><p>3000</p><p>P</p></div></div><div><table><tr><th>Počet kusů</th><th>I.Etapa</th><th>II.Etapa</th><th>III.Etapa</th><th></th><th></th><th>Celkem</th></tr><tr><td></td><td>1</td><td>-</td><td>-</td><td></td><td></td><td>1 ks</td></tr></table></div></div> <div><div>Rozměry</div><div><div>Výška</div><div>2250 mm</div></div><div><div>Délka</div><div>3000 mm</div></div></div> <div><ul style="list-style-type: none">- dočasná stěna z dřevěné trámové konstrukce jednostranně opláštěná OSB deskami- protiprašné provedení - těsnící fólie na straně OSB desek, zapěnění stěny po obvodu- spodní hrana 0,000 (podlaha)- horní hrana +2,250 (pohled)- stěna bude postavena před zahájením výstavby I. Etapy, odstraněna bude po ukončení výstavby I. Etapy</div>	Počet kusů	I.Etapa	II.Etapa	III.Etapa			Celkem		1	-	-			1 ks
Počet kusů	I.Etapa	II.Etapa	III.Etapa			Celkem										
	1	-	-			1 ks										
Výpis dočasných stěn SO 01 / D.1.1		<div>ARCHIVNÍ ČÍSLO/ARCHIVE NUMBER REV. STRANA/PAGE</div> <div>BKB-SM-72835</div>														

Ozn.	Schéma	Popis																			
St9	Dočasná dřevěná stěna	<ul style="list-style-type: none">- dočasná stěna z dřevěné trámové konstrukce oboustranně opláštěná OSB deskami- protiprašné provedení - těsnící fólie z obou stran, zapěnění stěny po obvodu- spodní hrana 0,000 (podlaha)- horní hrana +2,900 (pohled) <ul style="list-style-type: none">- stěna bude postavena před zahájením výstavby II. Etapy, odstraněna bude po ukončení výstavby II. Etapy																			
	<div><p>Pohled</p></div> <div><p>Půdorys</p></div>																				
	<table><tr><td>Počet kusů</td><td>I.Etapa</td><td>II.Etapa</td><td>III.Etapa</td><td></td><td></td><td>Celkem</td></tr><tr><td></td><td>-</td><td>2</td><td>-</td><td></td><td></td><td>2 ks</td></tr></table>	Počet kusů	I.Etapa	II.Etapa	III.Etapa			Celkem		-	2	-			2 ks	<table><tr><td rowspan="2">Rozměry</td><td>Výška</td><td>Délka</td></tr><tr><td>2900 mm</td><td>2400 mm</td></tr></table>	Rozměry	Výška	Délka	2900 mm	2400 mm
Počet kusů	I.Etapa	II.Etapa	III.Etapa			Celkem															
	-	2	-			2 ks															
Rozměry	Výška	Délka																			
	2900 mm	2400 mm																			
St10	Dočasná dřevěná stěna	<ul style="list-style-type: none">- dočasná stěna z dřevěné trámové konstrukce oboustranně opláštěná OSB deskami- protiprašné provedení - těsnící fólie z obou stran, zapěnění stěny po obvodu- spodní hrana 0,000 (podlaha)- horní hrana +3,920 (stropní konstrukce) <ul style="list-style-type: none">- stěna bude postavena před zahájením výstavby II. Etapy, odstraněna bude po ukončení výstavby II. Etapy																			
	<div><p>Pohled</p></div> <div><p>Půdorys</p></div>																				
	<table><tr><td>Počet kusů</td><td>I.Etapa</td><td>II.Etapa</td><td>III.Etapa</td><td></td><td></td><td>Celkem</td></tr><tr><td></td><td>-</td><td>1</td><td>-</td><td></td><td></td><td>1 ks</td></tr></table>	Počet kusů	I.Etapa	II.Etapa	III.Etapa			Celkem		-	1	-			1 ks	<table><tr><td rowspan="2">Rozměry</td><td>Výška</td><td>Délka</td></tr><tr><td>3920 mm</td><td>3000 mm</td></tr></table>	Rozměry	Výška	Délka	3920 mm	3000 mm
Počet kusů	I.Etapa	II.Etapa	III.Etapa			Celkem															
	-	1	-			1 ks															
Rozměry	Výška	Délka																			
	3920 mm	3000 mm																			
Výpis dočasných stěn SO 01 / D.1.1		<table><tr><td>ARCHIVNÍ ČÍSLO/ARCHIVE NUMBER</td><td>REV.</td><td>STRANA/PAGE</td></tr><tr><td>BKB-SM-7283</td><td></td><td>6</td></tr></table>	ARCHIVNÍ ČÍSLO/ARCHIVE NUMBER	REV.	STRANA/PAGE	BKB-SM-7283		6													
ARCHIVNÍ ČÍSLO/ARCHIVE NUMBER	REV.	STRANA/PAGE																			
BKB-SM-7283		6																			

Ozn.	Schéma	Popis																					
St11	Dočasná dřevěná stěna	<ul style="list-style-type: none">- dočasná stěna z dřevěné trámové konstrukce jednostranně opláštěná OSB deskami- protiprašné provedení - těsnící fólie na straně OSB desek, zapěnění stěny po obvodu- spodní hrana 0,000 (podlaha)- horní hrana +3,150 (stropní konstrukce) <ul style="list-style-type: none">- stěna bude postavena před zahájením výstavby II. Etapy, odstraněna bude po ukončení výstavby II. Etapy																					
	<p>Pohled</p>  <p>Půdorys</p>  <table><tr><th>Počet kusů</th><th>I.Etapa</th><th>II.Etapa</th><th>III.Etapa</th><th></th><th></th><th>Celkem</th></tr><tr><td></td><td>-</td><td>2</td><td>-</td><td></td><td></td><td>2 ks</td></tr></table>		Počet kusů	I.Etapa	II.Etapa	III.Etapa			Celkem		-	2	-			2 ks							
Počet kusů	I.Etapa	II.Etapa	III.Etapa			Celkem																	
	-	2	-			2 ks																	
St12	Dočasná dřevěná stěna	<ul style="list-style-type: none">- dočasná stěna z dřevěné trámové konstrukce jednostranně opláštěná OSB deskami- protiprašné provedení - těsnící fólie na straně OSB desek, zapěnění stěny po obvodu- spodní hrana +3,800 (podlaha)- horní hrana +6,420 (podhled) <ul style="list-style-type: none">- stěna bude postavena před zahájením výstavby II. Etapy, odstraněna bude po ukončení výstavby II. Etapy																					
	<p>Pohled</p>  <p>Podhled</p> <p>Půdorys</p>  <table><tr><th>Počet kusů</th><th>I.Etapa</th><th>II.Etapa</th><th>III.Etapa</th><th></th><th></th><th>Celkem</th></tr><tr><td></td><td>-</td><td>1</td><td>-</td><td></td><td></td><td>1 ks</td></tr></table>		Počet kusů	I.Etapa	II.Etapa	III.Etapa			Celkem		-	1	-			1 ks							
Počet kusů	I.Etapa	II.Etapa	III.Etapa			Celkem																	
	-	1	-			1 ks																	
Výpis dočasných stěn SO 01 / D.1.1		<table><tr><th>Rozměry</th><th>Výška</th><th>Délka</th></tr><tr><td></td><td>3150 mm</td><td>9000 mm</td></tr></table> <table><tr><th>Rozměry</th><th>Výška</th><th>Délka</th></tr><tr><td></td><td>2620 mm</td><td>5000 mm</td></tr></table> <table><tr><td colspan="2">ARCHIVNÍ ČÍSLO/ARCHIVE NUMBER</td><td>REV.</td></tr><tr><td colspan="2">BKB-SM-7283</td><td>STRANA/PAGE</td></tr><tr><td colspan="2"></td><td>7</td></tr></table>	Rozměry	Výška	Délka		3150 mm	9000 mm	Rozměry	Výška	Délka		2620 mm	5000 mm	ARCHIVNÍ ČÍSLO/ARCHIVE NUMBER		REV.	BKB-SM-7283		STRANA/PAGE			7
Rozměry	Výška	Délka																					
	3150 mm	9000 mm																					
Rozměry	Výška	Délka																					
	2620 mm	5000 mm																					
ARCHIVNÍ ČÍSLO/ARCHIVE NUMBER		REV.																					
BKB-SM-7283		STRANA/PAGE																					
		7																					

Ozn.	Schéma	Popis																			
St20	Dočasná SDK stěna	<ul style="list-style-type: none">- dočasná SDK stěna jednostranně dvojitě opláštěná SDK deskami tl 12,5 mm- protiprašné provedení - zapěnění stěny po obvodu- spodní hrana 0,000 (podlaha)- horní hrana +3,550 (ztužidlo) <ul style="list-style-type: none">- stěna bude postavena před zahájením výstavby I. Etapy, po ukončení výstavby I. Etapy bude trvale ponechána																			
	<p>Pohled</p>  <p>Půdorys</p> 																				
	<table><tr><th>Počet kusů</th><th>I.Etapa</th><th>II.Etapa</th><th>III.Etapa</th><th></th><th></th><th>Celkem</th></tr><tr><td></td><td>2</td><td>-</td><td>-</td><td></td><td></td><td>2 ks</td></tr></table>		Počet kusů	I.Etapa	II.Etapa	III.Etapa			Celkem		2	-	-			2 ks	<table><tr><th rowspan="2">Rozměry</th><th>Výška</th><th>Délka</th></tr><tr><td>3410 mm</td><td>2400 mm</td></tr></table>	Rozměry	Výška	Délka	3410 mm
Počet kusů	I.Etapa	II.Etapa	III.Etapa			Celkem															
	2	-	-			2 ks															
Rozměry	Výška	Délka																			
	3410 mm	2400 mm																			
St21	Dočasná SDK stěna	<ul style="list-style-type: none">- dočasná SDK stěna jednostranně dvojitě opláštěná SDK deskami tl 12,5 mm- protiprašné provedení - zapěnění stěny po obvodu- spodní hrana 0,000 (podlaha)- horní hrana +2,500 (podhled) <ul style="list-style-type: none">- stěna bude postavena před zahájením výstavby II. Etapy, odstraněna bude po ukončení výstavby II. Etapy																			
	<p>Pohled</p>  <p>Půdorys</p> 																				
	<table><tr><th>Počet kusů</th><th>I.Etapa</th><th>II.Etapa</th><th>III.Etapa</th><th></th><th></th><th>Celkem</th></tr><tr><td></td><td>-</td><td>2</td><td>-</td><td></td><td></td><td>2 ks</td></tr></table>		Počet kusů	I.Etapa	II.Etapa	III.Etapa			Celkem		-	2	-			2 ks	<table><tr><th rowspan="2">Rozměry</th><th>Výška</th><th>Délka</th></tr><tr><td>2500 mm</td><td>2800 mm</td></tr></table>	Rozměry	Výška	Délka	2500 mm
Počet kusů	I.Etapa	II.Etapa	III.Etapa			Celkem															
	-	2	-			2 ks															
Rozměry	Výška	Délka																			
	2500 mm	2800 mm																			
Výpis dočasných stěn SO 01 / D.1.1		<table><tr><td>ARCHIVNÍ ČÍSLO/ARCHIVE NUMBER</td><td>REV.</td><td>STRANA/PAGE</td></tr><tr><td>BKB-SM-7283</td><td></td><td>8</td></tr></table>	ARCHIVNÍ ČÍSLO/ARCHIVE NUMBER	REV.	STRANA/PAGE	BKB-SM-7283		8													
ARCHIVNÍ ČÍSLO/ARCHIVE NUMBER	REV.	STRANA/PAGE																			
BKB-SM-7283		8																			

Ozn.	Schéma	Popis																			
St22	Dočasná SDK stěna	<div><div>Pohled</div><div></div></div> <div><div>Půdorys</div><div></div></div>	<ul style="list-style-type: none">- dočasná SDK stěna jednostranně / oboustranně dvojité opláštěná SDK deskami tl 12,5 mm- protiprašné provedení - zapěnění stěny po obvodu- spodní hrana 0,000 (podlaha)- horní hrana +4,220 (stropní konstrukce)- stěna bude postavena před zahájením výstavby II. Etapy, odstraněna bude po ukončení výstavby II. Etapy																		
<table><tr><td>Počet kusů</td><td>I.Etapa</td><td>II.Etapa</td><td>III.Etapa</td><td></td><td></td><td>Celkem</td></tr><tr><td></td><td>-</td><td>1</td><td>-</td><td></td><td></td><td>1 ks</td></tr></table>		Počet kusů	I.Etapa	II.Etapa	III.Etapa			Celkem		-	1	-			1 ks	<table><tr><td rowspan="2">Rozměry</td><td>Výška</td><td>Délka</td></tr><tr><td>4220 mm</td><td>29500 mm</td></tr></table>	Rozměry	Výška	Délka	4220 mm	29500 mm
Počet kusů	I.Etapa	II.Etapa	III.Etapa			Celkem															
	-	1	-			1 ks															
Rozměry	Výška	Délka																			
	4220 mm	29500 mm																			
Výpis dočasných stěn SO 01 / D.1.1		<table><tr><td>ARCHIVNÍ ČÍSLO/ARCHIVE NUMBER</td><td>REV.</td><td>STRANA/PAGE</td></tr><tr><td>BKB-SM-7283</td><td></td><td>9</td></tr></table>	ARCHIVNÍ ČÍSLO/ARCHIVE NUMBER	REV.	STRANA/PAGE	BKB-SM-7283		9													
ARCHIVNÍ ČÍSLO/ARCHIVE NUMBER	REV.	STRANA/PAGE																			
BKB-SM-7283		9																			

Ozn.	Schéma	Popis																			
St25	Dočasná SDK stěna	<div><div><div>Pohled</div><div></div></div><div><div>Půdorys</div><div></div></div><table><tr><th>Počet kusů</th><th>I.Etapa</th><th>II.Etapa</th><th>III.Etapa</th><th></th><th></th><th>Celkem</th></tr><tr><td></td><td>-</td><td>-</td><td>1</td><td></td><td></td><td>1 ks</td></tr></table></div> <div><table><tr><th rowspan="2">Rozměry</th><th>Výška</th><th>Délka</th></tr><tr><td>3550 mm</td><td>6800 mm</td></tr></table></div>	Počet kusů	I.Etapa	II.Etapa	III.Etapa			Celkem		-	-	1			1 ks	Rozměry	Výška	Délka	3550 mm	6800 mm
Počet kusů	I.Etapa		II.Etapa	III.Etapa			Celkem														
	-	-	1			1 ks															
Rozměry	Výška	Délka																			
	3550 mm	6800 mm																			
St25	Dočasná SDK stěna	<div><div><div>Pohled</div><div></div></div><div><div>Půdorys</div><div></div></div><table><tr><th>Počet kusů</th><th>I.Etapa</th><th>II.Etapa</th><th>III.Etapa</th><th></th><th></th><th>Celkem</th></tr><tr><td></td><td>1</td><td>-</td><td>-</td><td></td><td></td><td>1 ks</td></tr></table></div> <div><table><tr><th rowspan="2">Rozměry</th><th>Výška</th><th>Délka</th></tr><tr><td>3920 mm</td><td>2400 mm</td></tr></table></div>	Počet kusů	I.Etapa	II.Etapa	III.Etapa			Celkem		1	-	-			1 ks	Rozměry	Výška	Délka	3920 mm	2400 mm
Počet kusů	I.Etapa	II.Etapa	III.Etapa			Celkem															
	1	-	-			1 ks															
Rozměry	Výška	Délka																			
	3920 mm	2400 mm																			
Výpis dočasných stěn SO 01 / D.1.1		<div><div>ARCHIVNÍ ČÍSLO/ARCHIVE NUMBER</div><div>REV.</div><div>STRANA/PAGE</div></div> <div><div>BKB-SM-7283</div><div>11</div></div>																			